

RADIX využití služby B2B VZP pro online kontrolu rodných čísel

Obsah

1. Úvodní informace
2. Scénář kontroly, způsob práce
3. Online kontrola rodných čísel při expedici
4. Kontrola rodných čísel při retaxaci
5. Příprava certifikátu, konfigurace aplikace
6. Popis služby B2B VZP, návratové hodnoty

Použité zkratky:

RXSW RADIX SOFTWARE a.s.

B2B business-to-business

Úvodní informace

VZP vede ze zákona (viz poznámka níže) registr všech pojištěnců tedy i pojištěnců ostatních zdravotních pojišťoven. VZP provozuje webovou službu B2B, která umožňuje oprávněným osobám získat z registru informaci o stavu pojištění konkrétní osoby a její příslušnosti ke zdravotní pojišťovně.

Služba je koncipována pro použití a integraci do informačního systému lékárny nebo zdravotnického zařízení.

Poznámka

Zákon č. 592/1992 Sb. o pojištění na všeobecné zdravotní pojištění

§27 Vedení evidence pojištěnců

VZP ČR vede registr všech pojištěnců všeobecného zdravotního pojištění

Všechny zdravotní pojišťovny vedou vlastní registry pojištěnců, které jsou dostupné na portálech konkrétních ZP. Tyto registry jsou pravidelně sehrávány do registru VZP a využívány službou B2B. Znamená to, že mezi přenosem z registru konkrétní ZP do registru VZP pro službu B2B je určitá doba, kdy údaje o pojištěnci mohou být v registru VZP pro B2B neaktuální nebo neexistují.

Pozn.

Zda je registr pojištěnců VZP přímou součástí registru všech pojištěnců spravovaných VZP a použitých pro službu B2B není RXSW známé, ale je to nepravděpodobné.

Konkrétní ZP má o svých pojištěncích vždy aktuálnější informace než registr VZP pro B2B. Proto doporučujeme v případě nejasností nebo podezření zkoumat pojištěnce v registru jeho pojišťovny.

Scénář kontroly, způsob práce

Problémy, které jsou při vyúčtování receptů a poukazů na ZP způsobeny nesprávnými údaji, nepojištěnými osobami, neplatnými recepty, ... je třeba zachytit již při expedici. RX umožňuje při expedici po zadání RC automaticky nebo na pokyn expedujícího provést kontrolu stavu pojištění a příslušnosti k ZP a podle odpovědi služby B2B problematický recept nebo poukaz odmítnout resp. zadat správné údaje.


V případě problému hlášeného službou B2B se předpokládá, že expedující provede podrobnější kontrolu pojištěnce na portále jeho ZP.

Pokud z nějakého důvodu nemohla být kontrola při expedici provedena (nedostupnost služby, pomalá odezva, porucha připojení k internetu apod) je možné provést kontrolu při retaxaci. Údaje o kontrole se u receptů a poukazů ukládají a jsou v retaxaci dostupné, tedy je možné "dokontrolovat" pouze nezkontrolované doklady.

Online kontrola rodných čísel při expedici

Pokud je zapnuta kontrola rodných čísel při expedici zobrazí se vedle údaje Kód ZP prvek, který zobrazuje stav kontroly, resp. kontrolu umožňuje provádět. Stav kontroly je zobrazen piktogramy a nápovědným *ToolTipTextem*

Prodej / sklad 001 / Pokladna 1

Kód ZP 201  RECEPT 1

RC 660702/0574 Mojmír






Vydání 28.04.2014 Vyst. 28.04.2014 Popl. -- Speci

IČZ

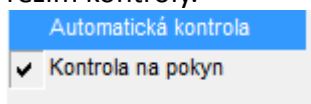
Kód

Množství 0,00 Celk.dool. Jedn.PCsD

Ikona Nápovědný text (zobrazí se pokud je ukazatel myši na ikoně)

-  kontrola nebyla provedena, bez nápovědného textu
-  Ok, pojištěn ZP souhlasí
-  Err, pojištěn ZP nesouhlasí, v registru '207'
-  Err, nepojištěn, nalezen v registru B2B
-  Err, nenalezen v registru B2B

Stiskem pravého tlačítka myši nad nápisem B2B se vyvolá lokální nabídka, která umožňuje nastavit režim kontroly.



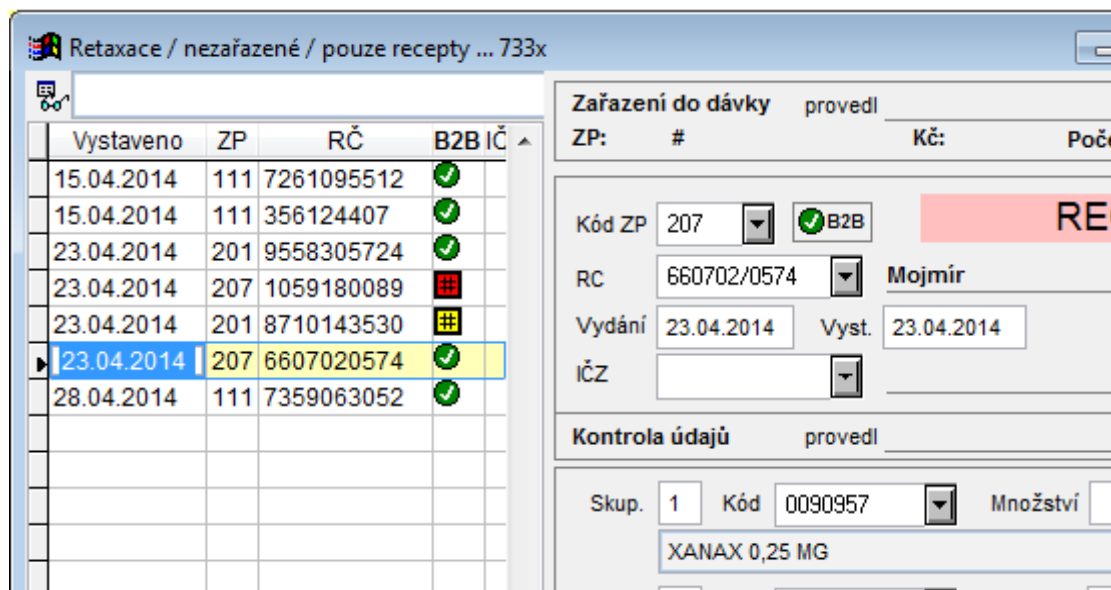
1/ Automatická kontrola - provede volání služby B2B vždy po zadání nebo změně RC.

2/ Kontrola na pokyn - kontrola se provede klepnutím levým tlačítkem myši uvnitř obdélníku, který rámuje prvek B2B

Kontrola rodných čísel při retaxaci

Pokud je zapnuta kontrola rodných čísel při retaxaci zobrazí se vedle údaje Kód ZP prvek, který zobrazuje stav kontroly, resp. kontrolu umožňuje provádět. Stav kontroly je zobrazen piktogramy (viz předchozí kapitola). V seznamu dokladů je zobrazen piktogram pro snadnější orientaci a dohledání dokladů s problémem.

Kontrola se provádí podobně jako v expedici klepnutím levým tlačítkem myši uvnitř obdélníku, který rámuje prvek B2B.



Příprava certifikátu, konfigurace aplikace

Oprávněná osoba (lékárník) prokazuje při použití (volání) služby B2B svoji identitu prostřednictvím komerčního certifikátu.

RX předpokládá, že pro použití služby B2B si lékárna pořídí jeden komerční certifikát, který nainstaluje na všechny PC, kde bude služba B2B používána.

Nastavení komunikačních parametrů a adres

V dialogu Číselníky / Nastavení aplikace je na kartě VZP kartě B2B - Konfigurace připojení třeba nastavit konfigurační údaje.

Nastavení aplikace / SPLICHAL-PC

VZP

B2B - Uživatelská nastavení B2B - Konfigurace připojení

Adresa

Jmený prostor

Obálka

Název certifikátu HTTP SSL - název certifikátu v úložišti

Logovat zprávy XML SOAP komunikace

Výpis údajů pro případné zkopírování do konfigurace RX

Adresa <https://prod.b2b.vzp.cz/B2BProxy/HttpProxy/>

Jmenný prostor <http://xmlns.gemsystem.cz/>

Obálka <http://schemas.xmlsoap.org/soap/envelope/>

Do úložiště certifikátů Windows je třeba nainstalovat komerční certifikát, který byl *spárovaný* na VZP pro použití služby B2B.

Do údaje Název certifikátu je třeba zadat text, který se zobrazuje v úložišti certifikátů u tohoto spárovaného certifikátu.

Uživatelská nastavení

V dialogu Číselníky / Nastavení aplikace je na kartě VZP kartě B2B - Uživatelská nastavení třeba nastavit přepínač Používat B2B kanál VZP a nastavit režim kontroly pro expedici a retaxaci.

Nastavení aplikace / SPLICHAL-PC

VZP

B2B - Uživatelská nastavení B2B - Konfigurace připojení

Používat B2B kanál VZP

Počet dní platnosti ověření RC službou B2B

Počet dní platnosti ověření ICZ službou B2B

Kontrola RČ na expedici

nekontrolovat

kontrola automaticky po zadání

kontrola na vyžádání

Kontrola RČ při retaxaci

nekontrolovat

kontrola automaticky po zadání

kontrola na vyžádání

Meze pro vypí

Komunikační

Chyby zpracov

Popis služby B2B VZP, návratové hodnoty

Služba B2B VZP poskytuje v oblasti kontroly rodných čísel následující údaje a informace.

a/ je pojištěnec v registru ?

hodnota 0 = nenalezen v evidenci
 1 = nalezen v evidenci
 9 = nalezen v evidenci vícekrát (RX vyhodnocuje jako "nenalezen")

b/ jaký je stav jeho pojištění ?

hodnota "1" - kod druhu pojisteni, VeZP
 "4" – pojištění EU
 "X" – bez pojisteni
 "N" – neexistuje pojistenec
 "D" – duplicita pojistencu
 "P" - prubeh pojisteni zahajeno pozdeji

RX vyhodnocuje hodnoty "1" a "4" jako pojištěnec "je pojištěn", ostatní návratové hodnoty jsou vyhodnoceny jako "nepojištěn"

c/ jaká je jeho příslušnost ke zdravotní pojišťovně ?

vrací kód ZP

Služba B2B neposkytuje o pojištěncích žádné další údaje, proto nelze získat informace o jméně, bydlišti, ...